




Låsfunktioner Assa modullås

Entré- och innerdörrar

Låsenheter för entré- och innerdörrar där kraven på intrångsskydd är underordnade funktionen.

Låsenhet	Användningsområde	Funktion	Cylindersida	Funktion insida
Assa 560-50	Låsenhet för ytter- och innerdörrar, entrédörrar till tekniska utrymmen etc.	Nyckelrörelsen 75° upphäver föreglingen och drar in fall i låshuset. Trycket drar in tryckesfallen.		Vredrörelsen 75° upphäver föreglingen och drar in fall i låshuset. Trycket drar in tryckesfallen. Cylinderfallen ställs upp med uppställningsknapp.
Assa 562-50	Låsenhet för ytter- och innerdörrar, entrédörrar till tekniska utrymmen etc.	Nyckelrörelsen 75° upphäver föreglingen och drar in fall i låshuset. Trycket drar in tryckesfallen.		Vredrörelsen 75° upphäver föreglingen och drar in fall i låshuset. Trycket drar in tryckesfallen. Cylinderfallen ställs upp med uppställningsnyckel.
Assa 1560-50	Låsenhet för ytter- och innerdörrar, entrédörrar till tekniska utrymmen etc.	Nyckelrörelsen 75° upphäver föreglingen och drar in fallarna i låshuset. Trycket drar in tryckesfallen.		Vredrörelsen 75° upphäver föreglingen och drar in fall i låshuset. Trycket drar in tryckesfallen. Cylinderfallen ej uppställningsbar.