




NOCKTÄTNINGSRULLE



1 Fäst toppläkten på fästet och rengör tegelstenarna från löst damm och smuts.



2 Rulla ut nocktättningsrullen. Rullen centreras tack vare rullens form.




3 Häfta eller spika fast nocktättningsrullen på läkten.



4 Ta bort silikonbandet från klistret.



5 Tryck fast bandet.



6 Nocktättningsrullen är nu monterad på takryggen.

Arbetstemperatur: + 5° C till ca. + 35° C

Måttet 310 mm är speciellt perfekt till normalt profilerade mur- och betongstenstakläggningar.
Måtten 350 mm och 390 mm är speciellt framtagna till användning på starkt profilerade taktäckningar.