



Fibo-Trespo

VÅTRUMSSKIVOR

Sedan 1952

B104-01.15





3091 HG F05 Denver White och 2101 HG F03 Red



VÄLKOMMEN IN I VÅR VÄRLD!



3091 HG F25 och F03 Denver White och 4136 HG F00 Rose

Bygg ett kvalitetsbadrum med våtrumsskivor från Fibo-Trespo.

Här bjuder vi på bilder till inspiration.

Ett badrum är inte bara ett rum för personlig hygien, utan även ett rum för personligt välbefinnande!

Fibo-Trespo våtrumsskivor är inte längre bara för badrummet, utan ger spännande möjligheter för flera av bostadens rum.

Självfallet går inte designen ut över kvaliteten. Skivorna är precis lika gedigna och garanterade för våtrum som tidigare.





Enklare kan det inte göras!

Fibo Trespo våtrumsskivor är avsedda att användas som vattentätt ytskikt på väggar i våtutrymmen. Typgodkända av SITAC.

Skivorna är stora, 10,2 x 620 x 2400 mm (brutto), och varje paket innehåller 2 skivor. Samtidigt är de lätta att kapa och anpassa till just dina väggar.

Följ monteringsanvisningen (se sid 44 - 45) och du är garanterad ett suveränt resultat som håller i årtal.




Skivorna kan monteras direkt på reglar eller på befintliga skruvfasta väggar:

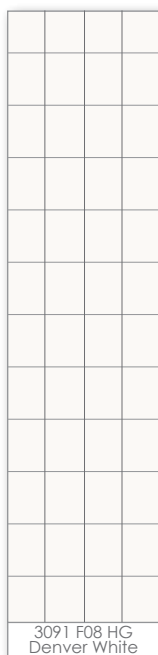
Den starka laminatytan tål både direkt vattensprut och stora temperaturvariationer, är enkla att torka av, och lätta att hålla rena. Dekor märkt med ✓ är lagervara.

Vi har delat in vår kollektion i 6 grupper, efter design och fräsningsvarianter:

MARCATO
FORTISSIMO
CRESCENDO
ADAGIO
LEGATO
COLOUR-
COLLECTION



3091 L08 HG
Denver White



3091 F08 HG
Denver White

**NU MED
EXTRA
LÅNGA
SKIVOR !**

Se sida 30 - 31.



4943 EM M63 Grey Concrete och 2091 S M66 White








NYHET

MARCATO kollektion

Fogbredd 1,8 mm







Design M66

Fräsmönster 60 x 60 cm

	 ✓	
		
	 ✓	 ✓
	 ✓	

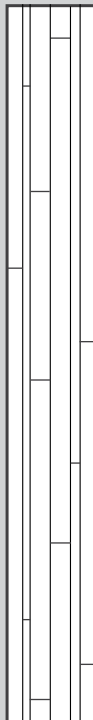



Design M63

Fräsmönster 60 x 30 cm

		 ✓
	 ✓	
		
	 ✓	

Design ME88

Effektpanel; 30cm bredd

	 ✓
	 ✓
	 ✓

✓ LAGERVARA

Obs! Färgerna på färgkartan kan avvika något från själva produkten. Förkortningar: HG=Höglans, G=Glans, S=Silke, SL=Slate, RU=Rustikk, SA=Spatolato (putsad), SC=Saw Cut, C=Sement
Reservation för eventuella tryckfel



2204 S M63 Cracked Cement
och 2091 S M63 White

MARCATO DESIGN M66

Fräsmönster
60 x 60 cm

Stora fräsmönster
ger ett exklusivt
utseende till
ditt badrum.





2204 S M63 Cracked Cement
och 2069 S ME88 Zink

MARCATO DESIGN M63

Fräsmönster 60 x 30 cm

Marcato M63 ger en modern
look till ditt badrum.





2898 RU M63 Shabby Chic

MARCATO DESIGN M88

Fräsmönster 30 cm

Smal skiva med skifferstenyta.
Kan även användas till Fortissimo skivor.



1066 C
Black ✓



2069 S
Zink ✓



4091 SL
White
Slate ✓









Fibo-Trespo

FORTISSIMO

Fortissimo-kollektionen är avsedd för alla som vill ge badrummet en exklusiv prägel på ett enkelt och säkert sätt. Med alla våra nyheter kan du designa kombinationer som passar just din stil!

Våra designnummer, som illustreras på nästa sida, visar vilka skivor du kan beställa.

Med våtrumsskivor som ser ut som kakel, marmor, mosaic, trä och skiffer kan alla nu klä väggar i våtrum med en produkt som monteras snabbt och enkelt.

2091 S F01 White

Glöm allt arbete med gipsplattor, membran, kakel och fogmassa. Du får ett härligt och vackert badrum som är lätt att hålla rent när du bygger ditt nya badrum med Fibo-Trespo våtrumsskivor.

Tack vare Aqualock foglås går dessutom jobbet snabbt och enkelt.

Obs! Färgerna på färgkartan kan avvika något från själva produkten.



FORTISSIMO KOLLEKTION

DEKORSORTIMENT 3,5 mm fogbredd



Design F00

Slät skiva 60 x 240 cm




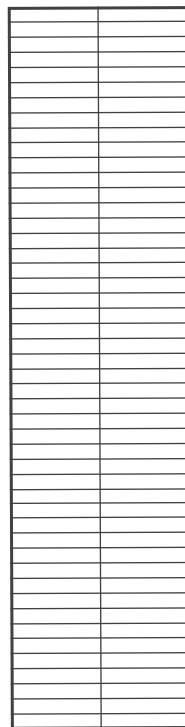
Design F01

Fräsmönster 60 x 40 cm





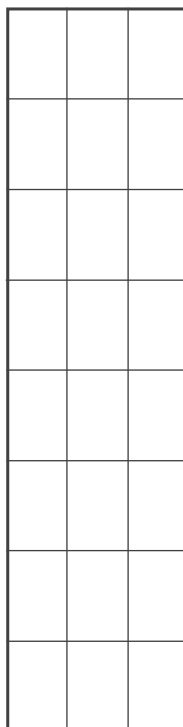
Design F03

Fräsmönster 30 x 5 cm




Design F23

Fräsmönster 20 x 30 cm



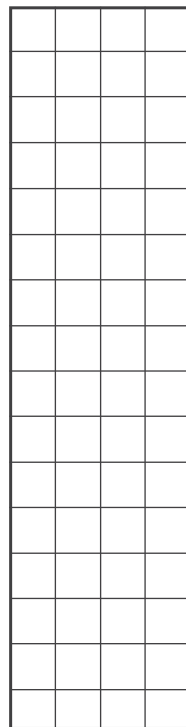
Design F24

Fräsmönster 60 x 15 cm



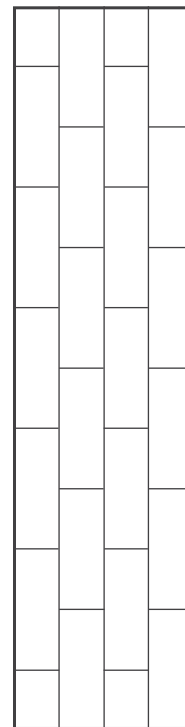
Design F25

Fräsmönster 15 x 15 cm




Design F26

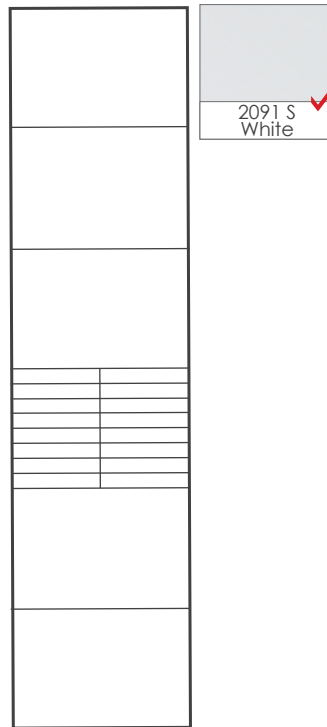
Fräsmönster 15 x 40 cm



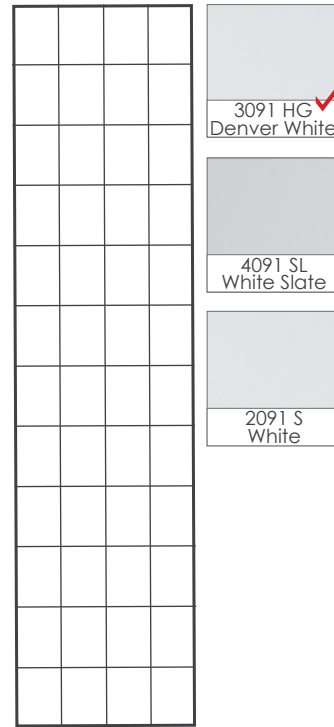
Design F05
Fräsmönster 60 x 20 cm



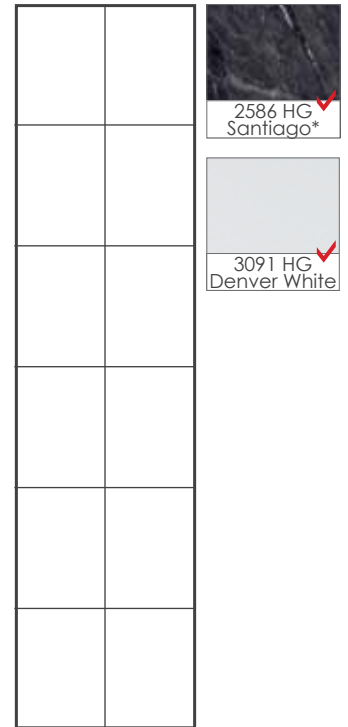
Design F07
Fräsmönster tre- 60 x 40 cm
ett- 30 x 5 cm två- 60 x 40 cm




Design F08
Fräsmönster 15 x 20 cm




Design F22
Fräsmönster 30 x 40 cm




Design F30
Fräsmönster 3 x 3 cm



Crescendo
Fräsmönster 20 x 30 cm



Flower
Slät skiva 60 x 240 cm





FORTISSIMO DESIGN FO1

Design FO1 är våtrumsskivor med stort mönster. Skivorna är frästa 60 x 40 cm och passar mycket bra ihop med andra skivor i vårt sortiment.

Ett hav av möjligheter!





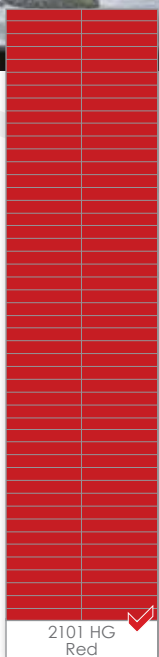
duscha
direkt på
skivorna -
garanterat
vatten-
tätt!



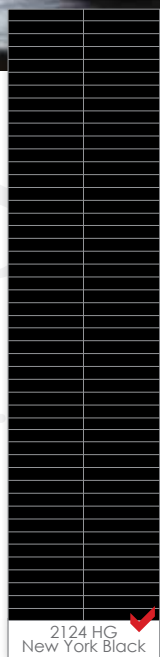
4288 FW F01 Dark Grey och 2091 S F01 White



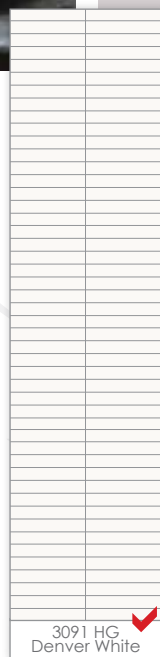
2069 S
Zink




2101 HG
Red ✓



2124 HG
New York Black ✓




3091 HG
Denver White ✓



3492 SL
Norwegian Slate ✓



3290 SL
Dark Slate ✓



4054 HG
Milano Antrasite ✓

FORTISSIMO DESIGN FO3


Storlek 30 x 5 cm.
Här kan du kombinera och designa ditt
badrum precis som du själv vill ha det.
Möjligheterna är otaliga.

Med vår enkla montering kan du skaffa
dig nya badrumsväggar på ett veckoslut!
Snyggt, tryggt och vattentätt.




3290 SL F01 Dark Slate och 3091 HG F03 Denver White






2069 S
Zink



2091 S
White ✓



3091 HG
Denver White ✓



3492 SL
Norwegian Slate ✓



4091 SL
White Slate ✓

4091 SL F05 White Slate

FORTISSIMO DESIGN FO5


Våtrumsskiva med
fräsmönster 60 x 20 cm
ger stora, lugna ytor
för ett klassiskt och
vackert badrum.



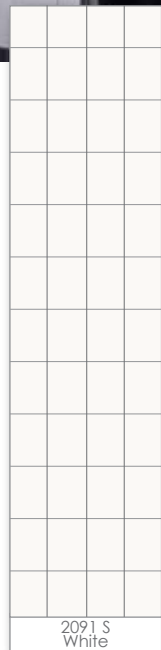
2091 S F07 White

FORTISSIMO DESIGN FO7

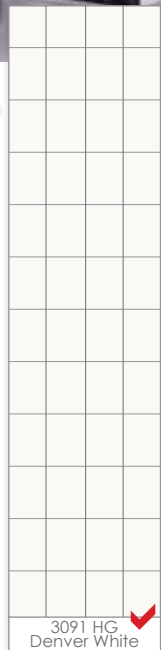
Fräsmönster tre - 60 x 40 cm
ett - 30 x 5 cm två - 60 x 40 cm



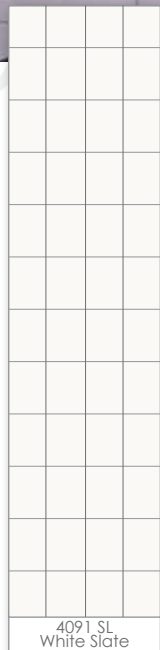
4091 SL F05 och F08 White Slate



2091 S
White



3091 HG
Denver White ✓



4091 SL
White Slate

FORTISSIMO DESIGN F08

Våtrumsskiva med
fräsmönster 15 x 20cm.
Design F08 har klassisk
storlek på dekoren som
alla känner igen.



2586 HG F22 Santiago



2586 HG
Santiago



3091 HG
Denver White


FORTISSIMO DESIGN F22

Fräsmönster 30 x 40 cm

Vår enkla montering ger nya
badrumsväggar på ett veckoslut!

Enkelt - Snyggt - Säkert.


De flesta Fortissimo skivorna har samma färg-
och fogbredd och kan därför användas i kombi-
nation med varandra. Tre undantag är 2520 F23
Ivory, 2586 F22 Santiago och 2506 F23 Toscana,
som har en smalare fog än resten av kollektionen.



2506 HG F23 Toscana


FORTISSIMO DESIGN F23

Fräsmönster 20 x 30 cm





4054 HG F24 Milano Antrasite och 3091 HG F30 Denver White



FORTISSIMO DESIGN F24

Fräsmönster 60 x 15 cm

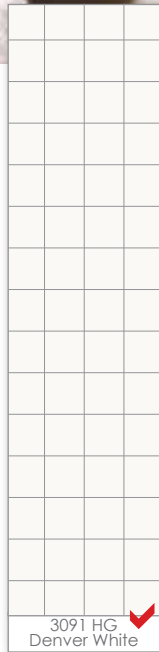
Är badrummet litet eller stort. Fibo-Trespo våtrumsskivor ger stor valfrihet och känsla av lyx till ett överkomligt pris.

Våtrumsskivor i design F24, F25 og F26 är klassiska och vackra utgåvor av våra väggskivor. Kombinera skivor eller använd en design i hela badrummet.



DESIGN F25


Fräsmönster 15 x 15 cm



3091 HG
Denver White

DESIGN F26

Fräsmönster 15 x 40 cm
stående förband



3492 SL
Norwegian Slate



3492 SL F26 Norwegian Slate och
3091 HG F05 Denver White



2124 HG F24 och F30 New York Black

FORTISSIMO - DESIGN F30


Fräsmönster 3 × 3 cm.

Om ditt badrum är litet eller stort, om du har spa, bubbelbad, eller ångdusch.


Fibo Trespos läckra våtrumsskivor ger dig en känsla av lyx för ett klart överkomligt pris.

Glöm allt förarbete med gipsskivor, membran, kakel, fix och fogbruk. De läckra väggskivorna är mycket lätta att montera.

Följ monteringsanvisningen (sid 44-45) och du kan bygga ett nytt badrum på ett veckoslut!



2124 HG
New York Black



3091 HG
Denver White




0901 P1 Black Flower och 3091 HG F24 Denver White

BLACK & WHITE FLOWER

Ljussättningen avgör hur framträdande det delikata blommönstret blir. Mönstret är ton-i-ton matt och högljans, och ser riktigt exklusivt ut!

White Flower och Black flower kan kombineras med alla andra Fibo-Trespo skivor. Är ej mönsterpassad. Finns i storlek 60x240 cm. Black Flower finns också i formatet 120x240 cm.

OBS! Vid montering var extra noga med att 120 cm skivorna trycks/limmas in mot bakomvarande vägg så att skivan ej buktar ut i nederkanten.



1528 Casablanca Artico

1525 Casablanca Azurro



1525 Casablanca
Azurro - blåtoner



1526 Casablanca
Grigio - grå/brun



1528 Casablanca
Artico - lys grå

CRESCENDO

Crescendo-kollektionen är våtrumsskivor med tredimensionellt mönster. Det är både höjd- och ytskillnad mellan kaklet och fogarna.

Vid montering av Crescendo anpassas höjden med "0-nivå" i bården.

En mindre avvikelse på +/- 2 mm i höjled för de två övre plattorna är acceptabelt och ser naturligt ut.




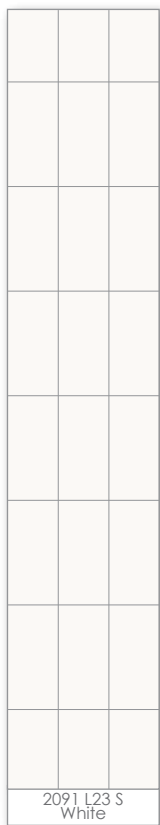
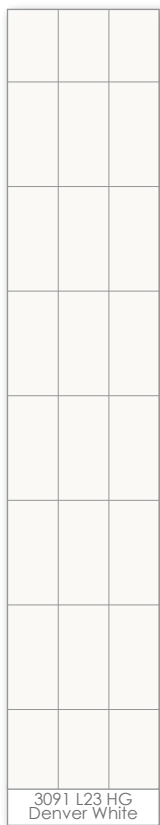

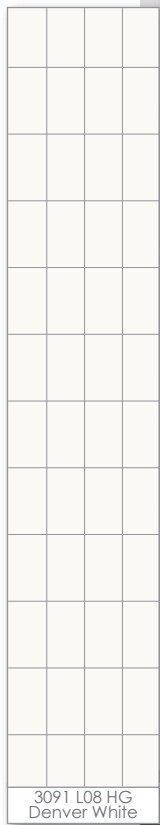
HÖGT I TAK?

För speciella takhöjder och dramatisk effekt, har vi våra långa skivor på 3020mm.

Dagens byggnadsstilar med nya takhöjder kräver mer av produkter och utvecklare. Som enda tillverkare levererar Fibo-Trespo nu skivor med 3020mm höjd.

4054 HG L24
Milano Antrasite
11 x 620 x 3020 mm

4054 HG F24
Milano Antrasite
11 x 620 x 2400 mm





ADAGIO

Något mer sofistikerad, men ändå smakfull. Adagio-kollektionen omfattar 5 dekorer som är väl avstämda till dagens interiörer.

Oberoende av kollektion kan du tryggt använda Fibro-Trespo våtrumsskiva i våtrum som monteras snabbt och enkelt, utan behov av membran.




LEGATO


Vår klassiska skivdekor. På senare tid har Legato-kollektionen använts med stor framgång i moderna miljöer:

Legato är utvecklad för dig som vill ha enkla och rena ytor.


Legato-kollektionen omfattar 5 dekorer, 4 enfärgade samt 192 S Titan, som har en ställiknande yta.




110 S Vit




110 HG Vit



116 S Sand



172 S Polargrå



192 S Titan



COLOUR COLLECTION Dekorsortiment

För interiördesigners, inredningsarkitekter och personer med kreativa idéer lanseras nu en egen Fibo-Trespo Colour Collection. Vackra och kraftfulla färger i högglansad yta.


Panelema levereras ofrästa, eller med fräst högerkant eller med något av våra 7 mest populära fräsmönster:



FRÄSMÖNSTER

			2124 HG New York Black	
Design F00 Ingen fräsning på högra sidan	Design F01 fräsmönster: 60x40cm	Design F03 fräsmönster: 30x5cm	2101 HG Red	
			4054 HG Milano Antrasite	
			1304 HG Dark Blue	
			2122 HG Orange	

				2124 HG New York Black		2124 HG New York Black
Design F08 fräsmönster: 15x20cm	Design F10 fräsning på högra sidan	Design F23 fräsmönster: 20x30cm	Design F24 fräsmönster: 60x15cm	4054 HG Milano Antrasite	Design 30 fräsmönster: 3x3cm	



4085 HG Spirit
NCS S 151.5 -G20Y



2446 HG Hope
NCS S 0570- G60Y






6062 HG Spring
NCS S 1080-G30Y




1237 HG Grass
NCS S 3560-G



2196 HC Sea Breeze och 1051 HG Horizon





4118 HG Princess
NCS S 2020-R20B

2444 HG Lilac
NCS S 6030-R30B

3540 HG Blush
NCS S 3560 R


4143 HG Purple
NCS S 5540 - Y90R

COLOUR COLLECTION

Colour Collection med flera populära fräsmönster:

- Design F00 utan fräs.
- Design F01 fräsmönster: 60x40cm
- Design F03 fräsmönster: 30x5cm
- Design F05 fräsmönster: 60x20cm
- Design F08 fräsmönster: 15x20cm
- Design F10 fräsning på höger sida.
- Design F23 fräsmönster: 20x30cm
- Design F24 fräsmönster: 60x15cm
- Design F30 fräsmönster: 3x3cm

3540 HG Blush



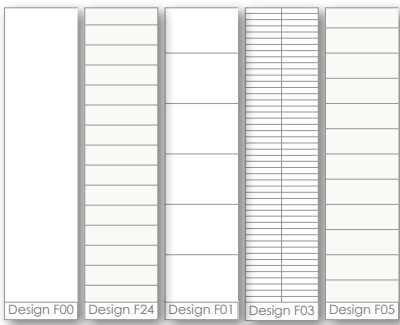
6063 HG Sunflower
NCS S 0550-Y

4136 HG Rose
NCS S 0580-Y20R

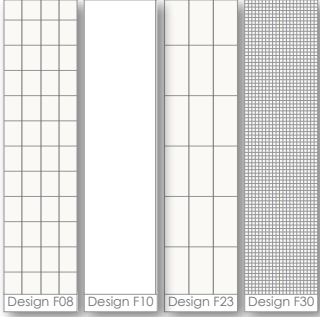
2122 HG Orange
NCS S 1070-Y50R

1866 HG Love
NCS S 2070-Y70R


2101 HG Red
NCS S 2570 - Y90R




Design F00 Design F24 Design F01 Design F03 Design F05



Design F08 Design F10 Design F23 Design F30



2174 HG Creme
NCS S 0505-Y50R



4060 HG Morning
NCS S 2005-Y40R




4149 HG Beach
NCS S 3010-Y60R




2199 HG Brown sugar
NCS S 8010-Y70R


4060 HG Morning och 2199 HG Brown Sugar



4063 HG Oslo
NCS S 2500-N




4115 HG London
NCS S 3000-N



3091 HG Denver White
NCS S 0500-N



4054 HG Milano Anticaste
NCS S 6502-Y



2124 HG New York Black
NCS S 9000-N





Fibo-Trespo Aqualock

- den idealiska monteringslösningen!

AQUALOCK

Fibo-Trespo våtrumsskivor levereras nu med Aqualock foglås i alla dekorer. En revolutionerande nyhet som gör monteringsarbetet mycket lättare och snabbare och ger ett ännu bättre slutresultat och utseende. Samtidigt behålls

de goda egenskaperna som gör Fibo-Trespo våtrumsskiva till det idealiska valet för badrummet. Enklare kan det inte göras!
Design godkännande: D21569 No.00 + US.00
Patent godkännande: P24306 No.00 + US.00 + EP00



TILLBEHÖR:

Skruvask ✓

Fogmassa Fibo Seal ✓

Fibo Fug Fogkloss ✓

Fibo Clean ✓

Fibo Wipes ✓

GODKÄND FOGMASSA: FIBO SEAL, SIKAFLEX AT CONNECTION, CASCO AQUA SEAL

ANVÄND EJ SILICON ELLER LIM !

Rengöring av våtrumsskivorna: Se sid 47.

OBS! Kontrollera regelbundet att fogmassan mellan sockellist och nedre kant på skivan inte har nötts bort vid rengöring. Om så är fallet skall gammal fogmassa avlägsnas och ersättas av ny fogmassa.

LISTSORTIMENT:

Samtliga lister är 2400mm långa och i alu.

* Går att få i 300cm längd.

Sockellist	två delad hörnlist 90°	Invändig 90° hörnlist *	L-profil avslutningslist *	Utvändig hörnlist 90° *	Invändig hörnlist 135° *	Utvändig 135° hörnlist *	Foglist	Foglist för skarv på höjden



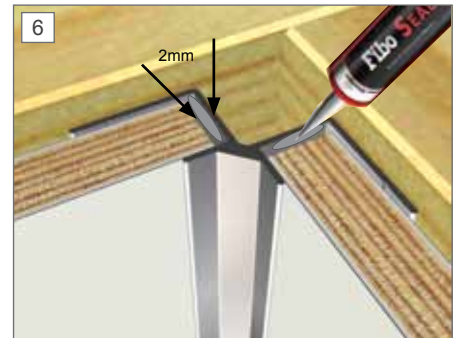
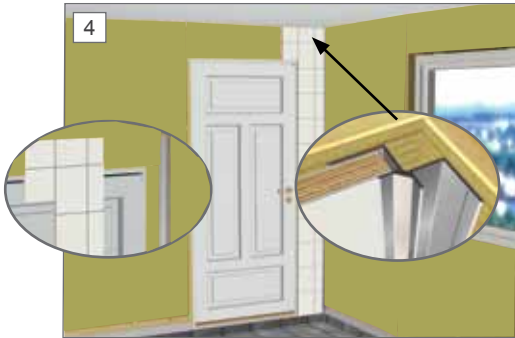
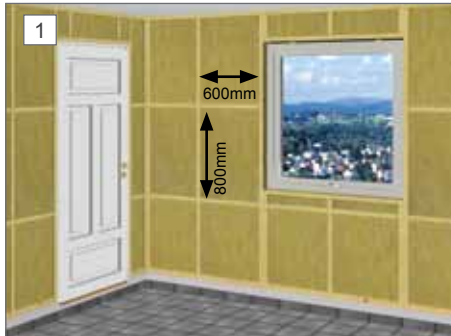




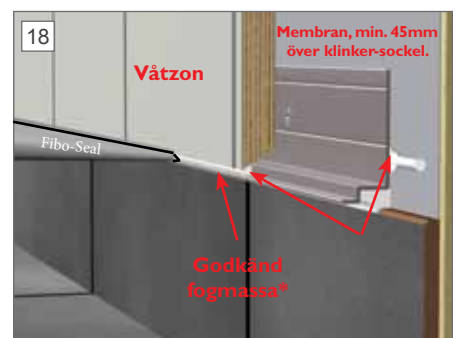
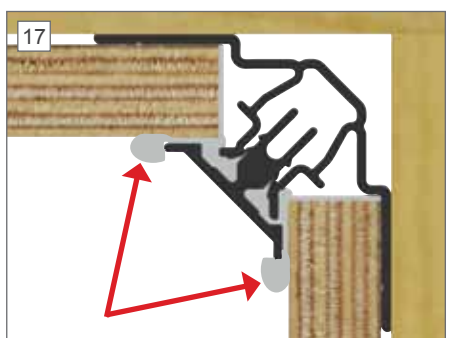

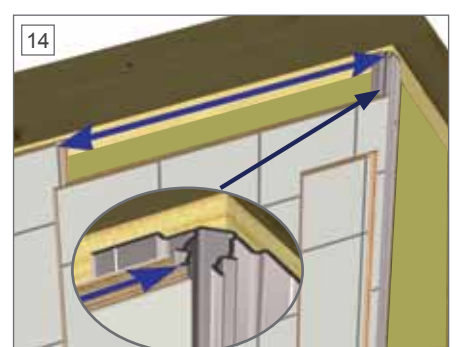
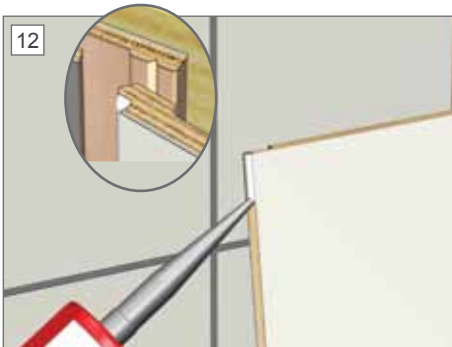
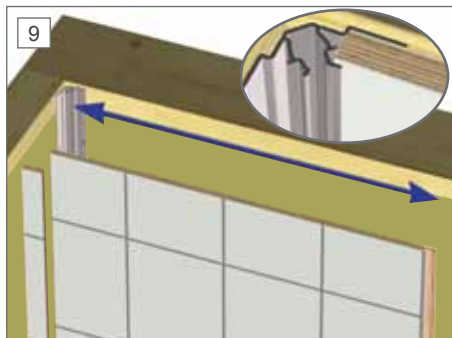

Fibo-Trespo

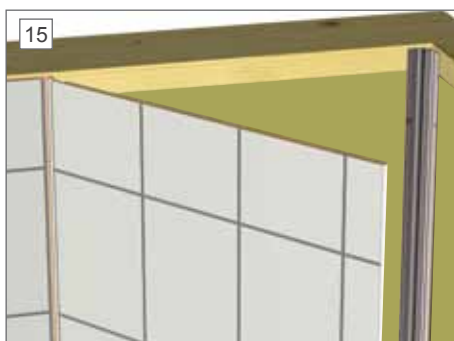
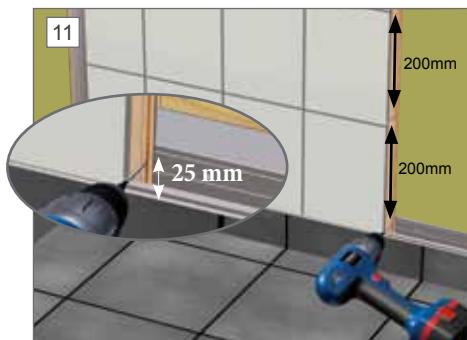
VÅTRUMSSKIVOR MED AQUALOCK. MONTERING MED STANDARD OCH 2-DELAD, INVÄNDIG HÖRNLIST

TILLBEHÖR:



MONTERING MED 2-DELAD, INVÄNDIG HÖRNLIST:





- 1 Skivorna ska förvaras liggande i originalförpackning minst 3 dygn innan montering för att aklimatiseras . Skivorna monteras på befintlig skruvfast vägg eller på regelverk c/c 600mm med kortlingar c/c 800 mm. Om tunga föremål ska hängas upp måste dessa ha kortlingar
- 2 För bästa resultat använd min.11mm skruvfast byggskiva bakom skivorna. OBS! om klinker ska sättas mot väggen måste en godkänd skiva monteras minst 200mm upp från golv. Se monteringsanvisning för klinker/plastmatta.
- 3 I våtrum används en sockellist som monteras minst 60mm från golv. Alla lister rengörs innan användning med Fibo Clean och Fibo Wipes. Lägg fogmassa på baksidan av listen nedanför skruvhålen och montera listen vågrätt. Se också punkt 18. Detta gäller både för standard invändig hörnlist och den 2-delade invändiga hörnlisten.
- 4 Starta montering som visas på bild 4. All längdjustering sker upptill mot tak. Innerhörnlisten monteras på skivan, därefter viks skiva och hörnlist på plats. (obs! skivorna ersätter diffusionstät plastfolie på yttervägg.)
- 5 Skivorna fästs lodrätt upptill så att skruvarna döljs av taklisten. Lämna minst 5mm rörelsefog upp mot taket
- 6 Renskar nästa skiva. Påför fogmassa i hörnlist och på den sågade kanten på skivan. I våtzon 1 skall även nederkant på skivan påföras fogmassa. Kom ihåg att lämna 2mm utrymme för fogmassan i hörnlisten.
- 7 Skivorna på väggen med dörröppning kapas till så att sista skivan kan placeras symmetriskt ovanför dörröppningen. Den sista skivan fasas längs ena kanten så att fogen blir snygg och skruvas upptill och nedtill så att skruvarna täcks av taklist och dörrfoder
- 8 All montering sker från vänster till höger. Innerdelen av hörnlisten skruvas fast i bägge underfalsarna. För montering av sockellist se punkt 3.
- 9 Ta mått uppe och nere på skivan, kom ihåg att mäta inne i listen. Testmontera utan fogmassa. Rengör list, sågad yta, droppnäs och klickprofil. OBS! Skivan måste monteras i lod.
- 10 Påför godkänd fogmassa på sågade ytor. Se bild. Dra ut fogmassan med fogkloss.
- 11 Skivan skruvas fast. Se bild.
- 12 Rengör noten och påför fogmassa innan skivan monteras.
- 13 OBS! Det ska tränga ut fogmassa längs hela skivan när skivorna klickas samman. Spraya Fibo Clean på överflödigt fogmassa. Ta bort med Fibo fogkloss. Torka bort eventuell kvarvarande fogmassa med Fibo Wipes.
- 14 Mätta noggrant in mot hörnlist. Dra av 1-2 mm från mått innan kapning. Testmontera utan fogmassa.
- 15 Vik skivan på plats och klicka dit den.
Är det mellanrum mellan skiva och list fylls även det med fogmassa. Lägg på en sträng på ca. 5mm fogmassa längs hela skivan på bägge sidor om listen, ungefär 4-5mm ut på skivan. Täckprofilen monteras nedifrån och upp och skjuts in i innerprofilen. Använd eventuellt en slagkloss i plast. (Slå försiktigt.)
- 16 Fogmassa ska tränga ut längs hela listen på bägge sidor. Överflödigt fogmassa tas bort med Fibo Clean, Fibo fogkloss och Fibo Wipes.
- 17 För att monteringen ska vara godkänd och garanti ska gälla måste alltid godkänd fogmassa användas. Se bild för hur fogmassa ska påföras.
- 19 För rörgenomföringar, borra ett hål som har 5mm större diameter än röret. Sågade ytor rengöres och fogmassa påföres.

Är ni nu redo att beställa material till Ert badrum/våtrum !?

Här får ni tips och hjälp att göra er beställning.

Skivor: Varje paket innehåller 2 skivor med nettomåttet 11x600x2400mm. (120cm skivor ligger 1 st per paket).
Mät hela rummets omkrets inkl. fönster och dörrar.
Dela rummets omkrets med skivans nettobredd som är 0,6m.
Ex. Rummets omkrets 10m (10m/0,6m=16,7 skivor) då behövs 17 skivor/9 pkt.

	Färg	Design	Glans	Namn	Antal pkt å 2 skivor
Ex.	3091	F01	HG	Denver White	9

Viktigt! Vid val av fler designern i samma rum kan spillet variera och fler paket kan behövas.

Sockellist: Mät hela rummets omkrets exkl. dörrrens bredd.
Dela måttet med sockellistens längd 2,4m.
Ex. Rummets omkrets 10m (10m/2,4m=4,16 st) då behövs 5 lister.

Hörnlistor: Kontrollera hur många innerhörn resp. ytterhörn som behövs.
Lister 135gr finns för brutna hörn.

L-profil: Används om skivan slutar mitt på vägg, eller som täcklist.

Skruv: Åtgång 20 st skruv/skiva

Fogmassa: 1 tub godkänd fogmassa räcker till max 3 pkt (6 skivor).

Tillbehör	Antal
Sockellist 2,4 m	
Invändigt hörn 90gr	
Utvändigt hörn 90 gr	
Skruv (200st/påse)	
Godkänd fogmassa (1 tub 290ml)	
Övrigt: <i>Ex. L-profil, Foglist, Hörn 135 gr, Fogkloss, Fibo Wipes</i>	

FIBO CHECKLISTA vid montering av Fibo-Trespo skivor i badrum/våtrum.

INNAN MONTERING

1. Har jag rätt antal skivor till väggarna i bad/våtrummet ?
2. Har jag rätt antal lister, skruv och fogmassa?
3. Har skivorna acklimatiserats i monteringsutrymmet i öppnad förpackning i 3 dygn ?

UNDER MONTERING

4. Jag har torkat ur alla lister med Fibo Clean.
5. Jag har kontrollerat att skivan är oskadad och ej har några synliga fel.
6. Jag har monterat skivorna rakt eller i "lod"
7. Jag har torkat bort överfödig fogmassa med Fibo Cleaner och Fibo Wipes som ska komma fram i skarvar mellan skivorna och hörnlisten innan fogmassan torkar.
8. Jag har fogat rikligt med fogmassa mellan sockellist och nederkant på skivan så att den fylls och även täcker kanten på skivan.
9. Jag har vid rörgenomföringen följt monteringsanvisningen.
10. Jag har läst och monterat skivorna enligt anvisningarna i er monteringsanvisning.



Garanti

VATTENTÄTT YTSKIKT

Fibo-Trespo våtrumsskivor är vattentäta under förutsättning att skivorna monterats och fogats samman enligt vår monteringsanvisning.

YTSKIKTGARANTI

Fibo-Trespo våtrumsskivor är färgbeständiga och tål indirekt solljus och normal inomhusbelysning.

REKOMMENDERADE RENGÖRINGSMEDEL FÖR FIBO-TRESPO VÄGGSKIVOR OCH KITCHEN BOARD

ALLMÄNT OM RENGÖRINGSMEDEL:

Rengöringsmedel för privatkonsumenter samt allmänna rengöringsmedel för storkonsumenter är sällan frätande. Produkterna kan ändå ha en irriterande effekt på huden ju högre eller lägre pH-värde de har. Som regel avger de dock inte mycket ånga såvida de inte innehåller stora mängder lättflytande lösningsmedel. Du bör undvika att använda dem tillsammans med hett vatten eftersom detta alstrar ånga. Ljummet vatten räcker för vanlig rengöring. Skyddshandskar bör användas vid långvarig kontakt med koncentrerade produkter eller lösningar eftersom de kan torka ut huden. Undvik inandning av aerosoler (spray-/duschflaskor) eftersom dessa kan verka irriterande på slemhinnorna.

GODA RÅD:

Vid applicering av rengöringsmedlet – börja alltid på det smutsigaste området och torka sedan av detta område sist för att maximera verkningstiden för rengöringsmedlet.

RENGÖRING VARJE DAG/VECKA:

Alkaliskt – neutralt rengöringsmedel med pH-värde 7–10 och fingervarmt vatten.
Samtliga alkaliska rengöringsmedel som inte innehåller slipmedel. Jif Badrum är ett surt rengöringsmedel.

MINNRE FREKVENT RENGÖRING:

Mot avlagringar, kalk, rost och ärg – använd "surt" rengöringsmedel med pH-värde 1–5 och kallt vatten. Jif Badrum rekommenderas eller ett trögflytande rengöringsmedel som fäster på lodräta ytor kan också användas.

TVÅLRESTER OCH HUDFETT:

Använd "surt" rengöringsmedel med pH-värde 3–5, t.ex. Jif Badrum.
Eller använd "sprayprodukter" som löser upp fett.

FLÄCKBORTTAGNING/PROBLEMFÄCKAR:

Sprayprodukterna lämpar sig bäst eftersom de inte innehåller vattenlösliga mineraler. Produkter som innehåller det måste sköljas eller torkas bort. Du kan även använda mikrofibertrasor med lösningsmedel för fläckborttagning. Vid svårare fläckar – ge rengöringsmedlet längre tid på sig att verka, bearbeta området med en tvättsvamp, trasa el.

Cillit Bang för tvålrester, smuts och kalk.

Jif Kök för mycket fet smuts.

Jif Badrum för bad/dusch, d.v.s. för kalk, tvål o.s.v.

Gemensamt för samtliga rengöringsmedel är att du måste följa bruksanvisningen mycket noga.

OBS! Aceton eller motsvarande får INTE användas för avlägsnande av fläckar, lim eller fogmassa, varken på skivorna eller listerna. Man får INTE använda rengöringsmedel med slipmedel tex. Wim eller slipsvampar typ Scotch-Brite grön, då dessa ger sliprepor i ytskiktet!

TYPGODKÄNNANDEBEVIS 0409/02

med beslut om tillverkningskontroll enligt 8 kap, 22 och 23 §§ Plan- och Bygglagen (2010:900), PBL

FIBO-TRESPO, BADRUMSPANEL

- Innehavare** Fibo-Trespo AS, Industriveien 2, NO-4580 Lyngdal
Tel: +47 38 13 71 00, Fax: +47 38 13 70 51,
E-post: byggma@byggma.no, Hemsida: www.byggma.no,
Organisations nr: NO964193991
- Produkt** Fibo-Trespo badrumspanel vattentät beklädnadssystem. Systemet består av panel av högtryckslaminat och profillister i aluminium. Vattentätning av skarvar och genomföringar skall endast ske med någon av fogmassorna C-TEC CT1, Casco Aquaseal, Optiform Baderomsplate Montasje, Sikaflex AT Connection, Fugger Seal All eller Fibo Seal.
- Avsedd användning** Avsedd som vattentätt ytskikt på vägg i våtutrymmen.
- Godkännande** Produkten uppfyller kraven i 8 kap, 4 § 1-9 PBL i de avseenden och under de förutsättningar som anges i detta bevis och godkänns därför enligt bestämmelserna i följande avsnitt i Boverkets byggregler (*BBR*).
- | | |
|------------------|---------|
| Material | 6:11 |
| Fukt, Allmänt | 6:51 |
| Vattentäta skikt | 6:5331* |
- * under de förutsättningar som anges i detta bevis och dess tillhörande handlingar
- Tillhörande handlingar** Monteringsanvisning för Fibo-Trespo 10,2 mm badrumspanel, daterad januari 2012.
- Kontroll** Tillverkningskontrollen skall utföras enligt kontrollanvisningar daterade 2005-06-03 och övervakas av ett oberoende kontrollorgan SINTEF Byggforsk
Kontrollavtal: NTG 2289 projekt nr. O10222.
- Vid byggherrens kontroll på byggsplatsen skall genom identifiering med hjälp av märkningen tillses att rätt produkter levererats och att de används enligt förutsättningarna givna i godkännande och tillhörande handlingar. Dessutom skall kontrolleras att produkten åtföljs av en tillverkarförsäkran som intygar att tillverkning skett i enlighet med de handlingar som legat till grund för detta bevis.
- Tillverkare** Tillverkningskontrollen omfattar följande tillverkningsställen:
Fibo-Trespo AS, Lyngdal, Norge

- Märkning** Produkten skall vid fabrik förses med märkning. Märkningen utgörs av skylt/etikett/text på varje levererad produkt/förpackning och omfattar:
Tillverkarens namn samt tillverkningsställe **Fibo-Trespo, Lyngdal, Norge**
Boverkets inregistrerade varumärke **+**
Certifieringsorgan och ackrediteringsnummer **SP SITAC 1002**
Produktens typbeteckning **Fibo-Trespo badrumspanel**
Typgodkännandets nummer **0409/02**
Löpande tillverkningsnummer eller datum **nr/datum**
Kontrollorgan **SP, SINTEF Byggforsk**
- Bedömningsunderlag** Rapporterna 3B0460, 3B0461, 3B053901, 3B056701, 3D0826, 3D0256.01, 3D0352, från SINTEF Byggforsk. Utlåtande ETle5500 från Sveriges Tekniska Forskningsinstitut. Kontrollrapporter B 10222 daterad 2011-01-10, B 10222 daterad 2011-08-30, O 9999-71, B0827301 från SINTEF Byggforsk
- Kommentarer** Godkännandet är giltigt för de väggkonstruktioner som anges i de tillhörande handlingarna, med följande förbehåll.
- Vid ett inneklimat med ett normalhögt fuktinnehåll, 58±8% RF, vid en temperatur på 24 ±1°C, kan samtliga 4 väggkonstruktioner användas.
 - Vid ett inneklimat med ett högre fuktinnehåll, 70% RF, vid en temperatur på 23 ±3°C, kan väggkonstruktion 3 och 4 användas under förutsättning att betongen har ett maximalt fuktinnehåll om 85 % RF.
- Detta bevis ersätter tidigare bevis med samma nummer daterat 2010-10-15, och projektnummer PX04125
- Giltighetstid** Godkännandet gäller t o m 2017-02-05.
- Ett typgodkännande upphör formellt att gälla efter övergångstiden för den harmoniserade tekniska specifikationen som produkten kan CE-märkas mot. Den tekniska bedömningen att produkten uppfyller Boverkets regler berörs inte av detta.



Håkan Thiman



Ulf Antonsson



3492 SL F26 Norwegian Slate och 3091 HG F23 Denver White



2069 S F03 och F05 Zink, 2091 S F01 White

INSPIRERAD?


Vi hoppas att du nu har en idé om vilka möjligheter våtrumsskivor från Fibo-Trespo ger dig.

Låt fantasin flöda !



- for better living

ÅF



02.15 - 10 000x Tryck: Printografien



Fibo-Trespo

PRODUCENT:

Fibo-Trespo AS
Industriveien 2, 4580 Lyngdal
Norway
Tel: +47 38 13 71 00
Fax +47 38 13 70 51
www.fibotrespo.se
E-post byggma@byggma.no



BOA's webbsida och
instruktionsfilm.
Läs in QR koden både
för Android och Iphone.

BOA

SKIVOR TILL BYGGET
Bo Andrén AB
Järngatan 19
Box 4018
S- 195 04 Rosersberg
Te: 0771-623000
www.boandren.se

DISTRIBUTÖR:

Foto: Peder Austrud